



HATÁLYOS JOGSZABÁLYOK GYŰJTEMÉNYE

143/2006. (HK 2/2007.) HM

utasítás

a Magyar Honvédség haditechnikai eszközein feltüntetésre kerülő jelek és jelzések egységes rendszeréről és alkalmazásukkal kapcsolatos feladatokról*

A honvédelemről és a Magyar Honvédségről szóló 2004. évi CV. törvény (a továbbiakban: Hvt.) 52. § (1) bekezdésének *f*) pontjában kapott felhatalmazás alapján, a Hvt. 97. § (1) bekezdésének *g*) és *n*) pontjában foglalt feladatok végrehajtása érdekében, a Magyar Honvédség haditechnikai eszközein alkalmazásra kerülő jelek és jelzések rendszerének korszerűsítéséről és azok egységes elhelyezésével kapcsolatos feladatok végrehajtásáról az alábbi

utasítást

adom ki:

1. § (1) Az utasítás hatálya a haditechnikai eszközöket üzemeltető katonai szervezetekre, a haditechnikai eszközök központi beszerzésében, üzemeltetésében, korszerűsítésében érintett szolgálati ágakra, hivatalokra, gazdasági társaságokra és a katonai oktatási intézményekre (a továbbiakban: katonai szervezetekre) terjed ki.

(2) Az utasításban foglaltakat kell alkalmazni a(z):

a) haditechnikai eszközök központi beszerzése során a harcászati műszaki követelmények összeállításánál (folyamatosan);

b) központi javításoknál (folyamatosan);

c) kontingensek megalakításánál (a haditechnikai eszközök felkészítésének keretében);

d) NRF erők megalakításánál (a haditechnikai eszközök felkészítésének keretében);

e) korszerűsítés, modernizálás során;

f) *a*)–*e*) pontokban nem érintett haditechnikai eszközökön legkésőbb 2007. szeptember 30-ig.

2. § Ezen utasítás értelmében:

Anyagnemfelelős: a honvédelmi szervezetek központi gazdálkodás keretében ellátási körükbe tartozó eszközökkel, anyagokkal történő ellátásának tervezésére, megszervezésére, koordinálására, végrehajtására, a gazdasági és a gazdálkodási folyamatok szakmai

MHK adatbázis

143/2006. (HK 2/2007.) HM utasítás

A Magyar Honvédség haditechnikai eszközein feltüntetésre kerülő jelek és jelzések egységes rendszeréről és alkalmazásukkal kapcsolatos feladatokról
Közlönyállapot, hatályos: 2007.01.01-től

Lekérdezés ideje: 2017.09.12 (16:00)

(C) 1993-2017. Magyar Közlöny Lap- és Könyvkiadó

irányítására, szakellenőrzésére kijelölt szakmai irányító szervezet.

Hadfelszerelési anyagok: a Magyar Honvédség tevékenységéhez szükséges anyagok és technikai felszerelési tárgyak összessége. Mindezeket az ipar és a kereskedelem kifejezetten katonai célokra gyártja, illetve szállítja, polgári kereskedelmi forgalomba nem, vagy csak külön engedéllyel kerülhetnek, beszerzésüket külön jogszabály szabályozza.¹ Ide tartoznak a személyi állományhoz, a haditechnikai eszközökhöz kapcsolódó hadinormás anyagok, valamint a személyi állomány ellátásához, munkavégzéséhez, illetve a technikai kiszolgáláshoz szükséges egyéb anyagok, eszközök is.

Haditechnikai eszköz: a hadfelszerelési anyagok részét képező, olyan katonai rendeltetésű eszközök, amelyek a katonai műveletek közvetlen végrehajtásához és azok támogatásához, kiszolgálásához szükségesek.

Üzemben tartás: az üzemképes haditechnikai eszközök üzemeltetésére és üzemfenntartására irányuló tevékenységek összessége, mely magába foglalja a technikai kiszolgálásokat, a javításokat és a különleges felkészítési feladatokat.

3. § A katonai szervezetek haditechnikai eszközein alkalmazásra kerülő jelek és jelzések csoportosítása rendeltetésük szerint:

- nemzeti identitást meghatározó;
- katonai szervezet szerinti hovatartozást meghatározó;
- harcrend (kötelék) szerinti azonosító és harcvezetést elősegítő;
- többnemzeti erőket megkülönböztető;
- mozgatását, szállítását segítő szerkezeti elemeket jelölő;
- az adott típus üzemeltetését meghatározó;
- rendeltetésük szerinti megkülönböztetésére szolgáló jelek és jelzések.

A katonai szervezetek haditechnikai eszközeinek nemzeti identitását meghatározó jelzés

4. § (1) A haditechnikai eszközökre nemzeti hovatartozásuk jelzésére állami felségjellet kell elhelyezni.

(2) A felségjellet alkalmazására a külön jogszabály előírásait kell alkalmazni.²

* Az utasítást utóbb a 129/2007. (HK 22.) HM utasítás módosította.

¹ A védelem terén alapvető biztonsági érdekeket érintő, kifejezetten katonai, rendvédelmi, rendészeti célokra szánt áruk beszerzésére, illetőleg szolgáltatások megrendelésére vonatkozó

sajátos szabályokról szóló 228/2004. (VII. 30.) Korm. rendelet.

² A Magyar Honvédség jelképeiről és jelzéseiről szóló módosított 3/1996. (IV. 12.) HM rendelet 10–11. §.

143/2006. (HK 2/2007.) HM utasítás

A Magyar Honvédség haditechnikai eszközein feltüntetésre kerülő jelek és jelzések egységes rendszeréről és alkalmazásukkal kapcsolatos feladatokról

Közlönyállapot, hatályos: 2007.01.01-től

Lekérdezés ideje: 2017.09.12 (16:00)

haditechnikai eszközeinek megkülönböztetésére szolgáló jelek és jelzések

A haditechnikai eszközök szervezet szerinti hovatartozását meghatározó jelek és jelzések

5. § (1) A katonai szervezet meghatározása céljából a haditechnikai eszközökre az MH hadrendi, illetve műveleti (hadműveleti) alárendeltségi rendszerének megfelelő alakulat azonosító jelet kell alkalmazni.

(2) A haditechnikai eszközök hazai és missziós alkalmazása során a szervezet szerinti azonosíthatóságukra az alábbi rendszabályok az irányadók:

a) Az alakulat azonosító jelet a haderőnemi parancsnokság határozza meg, melyet az MH harcrendjében lévő ún. toronyszámmal rendelkező valamennyi harcjárműre fel kell festeni.

b) A külföldön szolgálatot teljesítő kontingensek haditechnikai eszközeire, az előjáró parancsnokság által elrendelt formákat, feliratokat és színek jelzés kombinációját kell felfesteni, vagy matrica (ponyva) formájában felhelyezni és meghatározott gyakorisággal váltani, cserélni.

(3) A alakulat azonosítási jel elhelyezésére az 1. számú mellékletben foglaltak a mérvadók.

A haditechnikai eszközök harcrend (kötelék) szerinti helyének meghatározására szolgáló jelek és jelzések

6. § (1) A haditechnikai eszközök harcrend szerinti helyének jelölése céljából a harcvezetést segítő betű – szám kombinációt és NATO jelet kell alkalmazni.

(2) A harcrend szerinti azonosító jelek alkalmazása során az alábbi rendszabályok az irányadók:

a) Az alegység azonosító betű – szám kombinációt és NATO jelet az MH hadrendjében lévő valamennyi haditechnikai eszközre fel kell festeni. Az alakulatok számára egymástól eltérő háromjegyű betű – szám kombináció és a NATO-ban alkalmazott alegységeket meghatározó jel áll rendelkezésre, mely biztosítja valamennyi haditechnikai eszköz állománytábla szerinti helyének megfelelő, egyedül csak rá jellemző megkülönböztetését.

b) A külföldön szolgálatot teljesítő kontingensek haditechnikai eszközeinél, az előjáró parancsnokság intézkedésére az előzőekben meghatározottaktól eltérő betű–szám kombináció és NATO jel is alkalmazható, mely felfestéssel vagy matrica formában vihető fel a haditechnikai eszközökre. Alkalmazásuk tiltása esetén csak az állami felségjel használata kötelező.

(3) Az alegység azonosító betű – szám kombináció elhelyezésére és méretére a 2. számú mellékletben foglaltak a mérvadók.

A NATO többnemzeti erők alárendeltségében szolgálatot teljesítő katonai szervezetek

7. § Amennyiben valamely katonai szervezet tagjai a NATO Többnemzeti Katonai Rendőrség (NCMP: NATO Combined Military Police) kötelékében teljesítenek szolgálatot, haditechnikai eszközeik jelölésére és azonosítására a külön intézkedés rendelkezéseit kell alkalmazni.³

A haditechnikai eszközök szállítása esetén rögzítésre, vontatásra és emelésre szolgáló szerkezeti elemek funkciójának meghatározására szolgáló jelek és jelzések

8. § (1) A csapatmozgások hazai és nemzetközi végrehajtása más szövetséges tagállamok alakulataival történő hatékony együttműködésének megvalósítása érdekében a haditechnikai eszközök közúti, vasúti, vízi és légi szállítását biztosító rögzítési, vontatási és emelési szerkezeti elemeit meg kell jelölni, illetve szállítási adatlapokat kell elhelyezni.

(2) A haditechnikai eszközök szállítása esetén alkalmazott jeleket és jelzéseket a 3. számú mellékletben foglaltak szerint kell elhelyezni.

A haditechnikai eszközök mozgása és mozgatása során alkalmazott jelek és jelzések

9. § (1) A haditechnikai eszközöknek a csapatmozgással együtt járó közúti mozgatása, szállítása során, a hidakon és a kompokon történő biztonságos áthaladása érdekében a haditechnikai eszközök maximális terhelés szerinti besorolására vonatkozó jelzéseket kell alkalmazni.

(2) A maximális terhelés szerinti besorolásra vonatkozó jelzések meghatározására szolgáló jelek és jelzések elhelyezésére, méretére és színére a 4. számú mellékletben foglaltak a mérvadók.

A haditechnikai eszközök üzemeltetését meghatározó jelek és jelzések

10. § (1) A haditechnikai eszközök üzemeltetésének egységes meghatározására technikai adatokat tartalmazó jeleket és jelzéseket kell elhelyezni.

(2) A jelek és jelzések méretére és színére az 5. számú mellékletben foglaltak a mérvadók.

A haditechnikai eszközök rendeltetésük szerinti megkülönböztetésére szolgáló jelek és jelzések

³ Egységes Védelmi Előírás (EVE STANAG 2085 LO EDITION 4) bevezetéséről szóló 15/2005. (HK 14.) HVK KTFCSF

intézkedés.

143/2006. (HK 2/2007.) HM utasítás

A Magyar Honvédség haditechnikai eszközein feltüntetésre kerülő jelek és jelzések egységes rendszeréről és alkalmazásukkal kapcsolatos feladatokról
Közlönyállapot, hatályos: 2007.01.01-től

Lekérdezés ideje: 2017.09.12 (16:00)

11. § (1) A haditechnikai eszközök rendeltetésük szerinti megkülönböztetésére a szolgálati tevékenységükre vonatkozó jeleket és jelzéseket kell elhelyezni.

(2) Ebbe a kategóriába sorolandók a (az):

- a) tábormoki járművek;
- b) katonai rendészeti szervek;
- c) baleseti helyszínelő szolgálatok;
- d) katonai tüzserész szolgálat;
- e) katonai szállítmány kísérő szolgálat;
- f) katonai tüzoltó szervezetek;
- g) HAVARIA laboratórium;
- h) hadihajós szolgálat;
- i) egészségügyi szolgálat;⁴
- j) veszélyes anyagot szállító eszközök megkülönböztetésére szolgáló jelek és jelzések.⁵

(3) A speciális rendeltetésű eszközöket megkülönböztető jelek és jelzések elhelyezésére, méretére és színére a 6. számú mellékletben foglaltak a mérvadók.

A jelek és jelzések alkalmazásának gyakorlati megvalósítása

12. § Az alkalmazásra kerülő jelek és jelzések elhelyezésével kapcsolatos feladatok:

(1) A jelek és jelzések típusváltozatankénti egységes elhelyezésének grafikus kidolgozását a hadfelszerelési anyagok korszerűsítésért, modernizálásáért és technikai fejlesztésért felelős katonai szervezet 2007. március 31-ig dolgozza ki.

(2) A jelek és jelzések egységes elhelyezésének végrehajtása a főanyag felelős szolgálati ág feladata és felelőssége.

(3) A jelek és jelzések biztosítása a beszerzésükért és rendszeresítésükért felelős anyagnemfelelős feladata a

központi ellátó szervezet bevonásával.

13. § A katonai szervezetek haditechnikai eszközein alkalmazásra kerülő jelek és jelzések egységes elhelyezésével kapcsolatos feladatok végrehajtásának költségeit, az állami felségjel kivételével, a szakági csapatköltségvetési előirányzat terhére kell tervezni és elszámolni. Az állami felségjel biztosítása az anyagnemfelelős kötelezettsége.





14. § A jelek és jelzések elkészítésének és felfestésének egységes, szakszerű és határidőre történő végrehajtásáért az alkalmazó haderőnemi parancsnokság és az üzemeltető katonai szervezetek parancsnokai a felelősek. A jelekkel és jelzésekkel legkésőbb 2007. június 30-ig kell a haditechnikai eszközöket ellátni.

15. § Ezen utasítás 2007. január 1-jén lép hatályba. A hatálybalépéssel egyidejűleg az MH harcjárművein alkalmazásra kerülő állami felségjelről, valamint az azonosítási jel és számozás egységes elhelyezéséről szóló 104/1992. MH ATFCSF intézkedés és a honvédségi harc- és gépjárművek biztonsági, illetve dekoratív célú eszközökkel történő felszerelésének, díszítésének rendjéről szóló 65/2002. (HK 25.) HM KÁT–HM HVKF együttes intézkedés 4. pontja hatályát veszti.

*Dr. Szekeres Imre s. k.,
honvédelmi miniszter*

1. számú melléklet a 143/2006. (HK 2/2007.) HM utasításhoz

Az alakulatazonosító jelek meghatározása

Fsz.	Azonosító jelek	
	1.	2.
1.		
2.		

⁴ Az eszközök megkülönböztetésére szolgáló jelek és jelzések méretére az MSZ K 0171–84 foglaltak a mérvadók.

⁵ Veszélyes Áruk Nemzetközi Közúti Szállításáról szóló Európai







Megállapodás „A” és „B” mellékletének kihirdetéséről és belföldi alkalmazásáról szóló 20/1979. (IX. 18.) KPM rendelet módosításáról szóló 46/2005. GKM rendelet 5. 3. fejezete.

143/2006. (HK 2/2007.) HM utasítás

A Magyar Honvédség haditechnikai eszközein feltüntetésre kerülő jelek és jelzések egységes rendszeréről és alkalmazásukkal kapcsolatos feladatokról

Közlönyállapot, hatályos: 2007.01.01-től

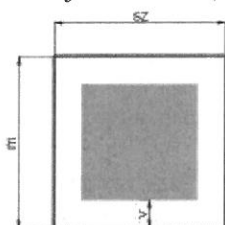
Lekérdezés ideje: 2017.09.12 (16:00)

3.		
4.		
5.		

Az alakulatazonosító jelek elhelyezését az MH-ban rendszerben lévő harcjárműveken az alábbiak szerint kell végrehajtani:

a) Toronnyal rendelkező harcjárműveken:

– az azonosító jel a harcjármű oldalán, a felségjel alatt;

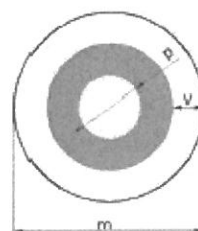


– hátul a hátsópáncélon.

b) Egyéb kerekes és lánctalpas harcjárműveken és vontatókon:

– az azonosító jel a harcjármű oldalán, a felségjel alatt;

– hátul a hátsópáncélon.



felület mérete szerint két méretben készül.

Az azonosító jel a jármű jellege és a felhasználható

Azonosító jel	méretek (mm)			
	m	sz	v	p
I. méret	150	150	25	25
II. méret	90	90	15	15

Alegység azonosító betű-szám kombináció mátrix

2. számú melléklet a 143/2006. (HK 2/2007.) HM utasításhoz

a)

Tagozat	Beosztás	parancsnok	parancsnok h.	Alegység
1. kl. z.		100	109	101–199
2. kl. z.		200	209	201–299
3. kl. z.		300	309	301–399
4. (tartalék)		400	409	401–499

b)

Tagozat	Beosztás	parancsnok	parancsnok h.	Alegység
Tő. tám. szd.		500	509	501–599
Hír. szd.		600	609	601–699
Eü. kp. (ROLE-2)		700	709	701–799
DD. log. z.		800	809	801–899

c)

Tagozat	Beosztás	parancsnok	parancsnok h.	Alegység
---------	----------	------------	---------------	----------

143/2006. (HK 2/2007.) HM utasítás

A Magyar Honvédség haditechnikai eszközein feltüntetésre kerülő jelek és jelzések egységes rendszeréről és alkalmazásukkal kapcsolatos feladatokról

Közlönyállapot, hatályos: 2007.01.01-től

Lekérdezés ideje: 2017.09.12 (16:00)

DD.	900	909	-
-----	-----	-----	---

143/2006. (HK 2/2007.) HM utasítás

A Magyar Honvédség haditechnikai eszközeinek feltüntetésre kerülő jelek és jelzések egységes rendszeréről és alkalmazásukkal kapcsolatos feladatokról
Közlönyállapot, hatályos: 2007.01.01-től

Lekérdezés ideje: 2017.09.12 (16:00)

Állománytábla szerinti hely		1. kl. z.									
z. pk.	tö.	1. kl. szd.	2. kl. szd.	3. kl. szd.	Av. sz. (tűz. megfigy. rfg)	Feld. sz.	ABV. sz.	Mű. sz.	Eü. kp. (ROLE-1)	L.og. szd.	
z. pk. h.	100										
z. pk. h.	109										
szd. pk.		110	120	130							
szd. pk. h.		101	102	103							
1. sz. pk.		111	121	131	141	151	161	171	181	191	
be. o.		A11	E11	K11	P11	R11	S11	T11	X11	V11	
be. o.		A12	E12	K12	P12	R12	S12	T12	X12	V12	
be. o.		A13	E13	K13	P13	R13	S13	T13	X13	V13	
2. sz. pk.		112	122	132							
be. o.		B21	F21	L21							
be. o.		B22	F22	L22							
be. o.		B23	F23	L23							
3. sz. pk.		113	123	133							
be. o.		C31	G31	N31							
be. o.		C32	G32	N32							
be. o.		C33	G33	N33							
Tám. sz.		114	124	134							
be. o. (tűz tám.)		D41	H41	O41							
be. o. (av.)		D42	H42	O42							
be. o. (av.)		D43	H43	O43							
be. o. (pct.)		D44	H44	O44							
be. o. (pct.)		D45	H45	O45							
Megjegyzés:											
A – Alpha	E – Echo	K – Kilo	P – Papa	U – Uniform	Z – Zulu						
B – Bravo	F – Foxtrot	L – Lima	R – Romeo	V – Victor							
C – Charlie	G – Golf	N – November	S – Sierra	X – X-ray							
D – Delta	H – Hotel	O – Oscar	T – Tango	Y – Yankee							

Megjegyzés: 1) Az O és a Q betű összetéveszthetősége miatt a Q betű nem kerül alkalmazásra.

2) Méretük miatt nem kerülnek felhasználásra: az I (India), a J (Juliet) és az M (Mike).

143/2006. (HK 2/2007.) HM utasítás

A Magyar Honvédség haditechnikai eszközeim feltüntetésre kerülő jelek és jelzések rendszeréről és alkalmazásukkal kapcsolatos feladatokról
Közlönyállapot, hatályos: 2007.01.01-től

Lekérdezés ideje: 2017.09.12 (16:00)

3) Tartalék betűk: az U (Uniform), a Y (Yankee) és a Z (Zulu).

143/2006. (HK 2/2007.) HM utasítás

A Magyar Honvédség haditechnikai eszközein feltüntetésre kerülő jelek és jelzések egységes rendszeréről és alkalmazásukkal kapcsolatos feladatokról

Közlönyállapot, hatályos: 2007.01.01-től

Lekérdezés ideje: 2017.09.12 (16:00)

1. A harcrend szerinti azonosító betű-szám kombináció elhelyezését az MH-ban rendszerben lévő harcjárműveken az alábbiak szerint kell végrehajtani:

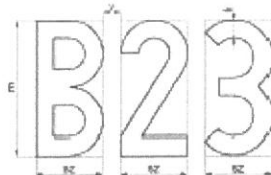
a) Toronnyal rendelkező harcjárműveken:

- az azonosítási betű-szám kombináció a harcjármű oldalán, a felségjel és az alakulat azonosító jel mögött;
- hátul az alakulat azonosító jel után.

b) Egyéb kerekes- és lánctalpas harcjárműveken és vontatókon:

- az azonosítási betű-szám kombináció a harcjármű oldalán, a felségjel és az alakulat azonosító jel mögött;
- hátul az alakulat azonosító jel után.

Az alegység azonosító betű-szám kombináció méretei



Azonosító betű, szám	méretek (mm)			színe
	m	sz	v(k)	fehér
I. méret	300	150	40	
II. méret	200	100	25	

Példa a felségjel, az alakulat azonosító jel és az alegység azonosító betű-szám kombináció együttes elhelyezésére

A harcjármű menetirány szerinti bal oldalán



A harcjármű menetirány szerinti jobb oldalán



2. A harcrend szerinti azonosító NATO jel elhelyezését az MH-ban rendszerben lévő terepjáró személy és tehergépjárműveken az alábbiak szerint kell végrehajtani:

- a gépjármű karosszéria szabad felületén kétoldalt, illetve a mellő és hátsó részén.

Megjegyzés:

A katonai szervezet közötti menet végrehajtásának időtartamára a harc- és gépjárműtechnikai eszközök első szélvédő (harckocsivezető prizma alatt) jobb alsó szegletében a parancsnok által meghatározott betű és szám csoportot kell elhelyezni.

3. számú melléklet a 143/2006. (HK 2/2007.) HM utasításhoz

A haditechnikai eszközök szállítása, mozgatása esetén rögzítésre, vontatásra és emelésre használt szerkezeti elemek jelölése

1. A haditechnikai eszközök közötti, vasúti, vízi és légi szállítását biztosító rögzítési, vontatási és emelési szerkezeti elemeket az alábbiak szerint kell megjelölni:

Szerkezeti elem			Felirat jellemzői	
megnevezése	funkciója	jelölése	mérete (mm)	színe
rögzítő szem	rögzítés	TIEDOWN	m:40 sz:40 v:10	fehér
vonóhorog, vonófej	vontatás	TOWING		
függesztőbilincs, függesztőcsap, ill. -szem	felfüggesztés	SLING POINT		

A feliratokat a szerkezeti elemek közvetlen közelében, jól láthatóan kell felfesteni.

Megjegyzés: a betűvel jelölt méretek jelölését lásd 2. mellékletben.

143/2006. (HK 2/2007.) HM utasítás

A Magyar Honvédség haditechnikai eszközein feltüntetésre kerülő jelek és jelzések egységes rendszeréről és alkalmazásukkal kapcsolatos feladatokról
Közlönyállapot, hatályos: 2007.01.01-től

Lekérdezés ideje: 2017.09.12 (16:00)

2. A haditechnikai eszközök emeléssel történő rakodásának biztonságos végrehajtása céljából az eszközökre vonatkozó körvonal rajzot tartalmazó szállítási adatlapot kell készíteni. Az adatlapot állandó jelleggel, megbízható módon rögzítve jól látható helyre kell felerősíteni a haditechnikai eszközökre.

A szállítási adatlap tartalmi követelményeinek meghatározásánál a vonatkozó NATO Egységesítési Egyezmény előírásait kell alkalmazni.¹

4. számú melléklet a 143/2006. (HK 2/2007.) HM utasításhoz

A harc- és gépjárművek szállítása, mozgatása esetén a maximális terhelési besorolásukra vonatkozó jelzések alkalmazása

A jelzések leírása: a harc- és gépjárművek maximális terhelési besorolására vonatkozó jelzések kör alakúak. A besorolásra vonatkozó tömegadatokat citrom sárga háttérre, fekete betűvel és számokkal kell felfesteni. A terhelési besorolás meghatározására mellső és oldalsó jelzéseket kell alkalmazni.

A mellső jelzéseket – a pótkocsik (félpótkocsik, trailerek, utánfutók) kivételével – minden járművön el kell helyezni. A mellső jelzéseknek – a járműszerelvények vontatóinak kivételével – a jármű pótkocsi nélküli maximális össztömegét kell jelezni. A járműszerelvények vontatóin elhelyezett mellső jelzés a teljes terheléssel közlekedő vontatóból és teljes mértékben leterhelt vontatmányból álló

szerelvény maximális együttes tömegét tünteti fel. Az ilyen járművek vontatóként való alkalmazását az össztömeget jelző szám fölé irt „C” betűvel kell megkülönböztetni.

Az oldalsó jelzéseket csak a járműszerelvények vontatóin és pótkocsijain (félpótkocsik, trailerek, utánfutók) kell elhelyezni. Az oldalsó jelzés a járműszerelvény maximális terhelési besorolására vonatkozó adatait ismerteti.

A jelzések elhelyezése:

A mellső jelzés elhelyezésének általános szabályai:

a) Harckocsikon, harc- és szállító járműveken, illetve azok bázisán kialakított technikai biztosítási eszközökön:

– a páncéltest homlok felületének jobb oldalán.

b) Gépjárműveken:

– a mellső lökhárító jobb oldalán (abban az esetben, ha a jelzések méretére vonatkozó a felhasználható felület mérete nem áll rendelkezésre a karosszéria elejének jobb oldalán).

Az oldalsó jelzés elhelyezésének általános szabályai:

a) Harckocsikon, harc- és szállító járműveken, illetve azok bázisán kialakított technikai biztosítási eszközökön:

– az első futógörgők, illetve kerekek fölött, a páncéltest jobb oldalán.

b) Gépjárműveken:

– az első kerekek fölött, a karosszéria elejének jobb oldalán.

c) Pótkocsikon:

– az első kerekek fölött, a karosszéria elejének jobb oldalán.

A jelzések mérete és színe:

Megnevezés	Jelölés jellemzői		Felirat jellemzői	
	átmérője (mm)	színe	mérete (mm)	színe
Mellső jelzés	230	citrom-sárga	m:120 sz:70 v:15	fekete
Oldalsó jelzés	150		m:80 sz:45 v:10	

jelek és jelzések

5. számú melléklet a 143/2006. (HK 2/2007.) HM utasításhoz

A haditechnikai eszközök üzemeltetését meghatározó

Az üzemeltetést meghatározó jelek és jelzések alkalmazásának elsősorban az üzemanyag megfelelő fajtájának, illetve a kerekek utántöltése szempontjából van jelentősége.

Üzemeltetést meghatározó feliratok		Felirat jellemzői	
elhelyezése	jelölése	mérete (mm)	színe
üzemanyagtartály betöltő nyílása (benzinüzemű)	GASOLINE	m:30	
üzemanyagtartály betöltő nyílása (dízelüzemű)	DIESEL		

¹ STANAG 4062 MH (EDITION 4)(AMENDMENT 1) – SLINGING AND TIE-DOWN FACILITIES FOR LIFTING AND TYING DOWN MILITARY EQUIPMENT FOR MOVEMENT BY LAND AND SEA (STANAG 4062

FELFÜGGESZTŐ ÉS LEKÖTŐZŐ ANYAGOK KATONAI BERENDEZÉSEK SZÁRAZFÖLDÖN, VAGY TENGEREN TÖRTÉNŐ SZÁLLÍTÁSA SORÁN VALÓ FELEMELÉSÉHEZ, VAGY LEKÖTÖZÉSÉHEZ)

143/2006. (HK 2/2007.) HM utasítás

A Magyar Honvédség haditechnikai eszközein feltüntetésre kerülő jelek és jelzések egységes rendszeréről és alkalmazásukkal kapcsolatos feladatokról

Közlönyállapot, hatályos: 2007.01.01-től


Lekérdezés ideje: 2017.09.12 (16:00)

üzemanyagtartály betöltő nyílása (dízelüzemű)	DIESEL	sz:20 v:5	fekete
hűtőfolyadék betöltő nyílása	ANTIFREEZE		
motorolaj betöltő nyílása	OIL		
karosszérián a kerék közvetlen közelében	2,5 bar; 0,35 MPa		

A feliratokat a haditechnikai eszközök üzemanyag betöltő nyílásainak, illetve a szerkezeti elemeinek (sárvédők) közvetlen közelében, jól láthatóan kell felfesteni úgy, hogy az utántöltést végző személy részére a szükséges információ biztosított legyen.

A légi járműveken alkalmazandó jelzések használatánál

az állami légi jármű kiszolgálási és biztonsági, vagy veszélyes pontjait jelölő jelképekről szóló MSZ K 1147 jelű magyar katonai szabvány előírásait kell figyelembe venni.



143/2006. (HK 2/2007.) HM utasítás

A Magyar Honvédség haditechnikai eszközeinek feltüntetésére kerülő jelek és jelzések egységes rendszeréről és alkalmazásukkal kapcsolatos feladatokról Közlönyállapot, hatályos: 2007.01.01-től

Lekérdezés ideje: 2017.09.12 (16:00)

Haditechnikai eszközöket rendelgetésük szerint megkülönböztető jelek és jelzések

6. számú melléklet a 143/2006. (HK 2/2007.) HM utasításhoz

Speciális rendeltetésű eszközök	Megkülönböztető jelzések	Felirat elhelyezése	Felirat jellemzői			
			háttérének színe	mérete (mm)	szín	fényhatása
Tábornoki járművek	Közúti személygépjárművön elhelyezett táblán hatágú csillag.	A gépjármű első lökhárító jobb szélére és a hátsó lökhárító bal szélére.	ezüst	a) a tábla m:150 sz:300 b) a csillag m:50 sz:50	arany	normál
	Terepjáró személygépjárművön elhelyezett táblán hatágú csillag.	a jármű alapszíne			fekete	
Katonai rendészeti járművek	MAGYAR HONVÉDSÉG KATONAI RENDÉSZ					
Baleseti helyszínelő járművek	MAGYAR HONVÉDSÉG BALESETI HELYSZÍNELŐ	A gépjármű mindkét oldalán, az ajtók középvonalában, normál írással.	kék			
Katasztrófavédelmi járművek	MAGYAR HONVÉDSÉG KATASZTRÓFAVEDELEM	A gépjármű mindkét oldalán, az ajtók középvonalában, normál írással, illetve a gépjármű elején tűkórirással	zöld	m:120 sz:100 v:20	fehér	fényvisszaverő
Katonai tűzszerész járművek	MAGYAR HONVÉDSÉG TŰZSZERÉSZ					
Katonai szállítmány kíséző járművek	MAGYAR HONVÉDSÉG KÜLÖNLEGES SZÁLLÍTMÁNY-KISÉRÉS					

143/2006. (HK 2/2007.) HM utasítás

A Magyar Honvédség haditechnikai eszközeinek feltüntetésére kerülő jelek és jelzések rendszeréről és alkalmazásukkal kapcsolatos feladatokról
Közlönyállapot, hatályos: 2007.01.01-től

Lekérdezés ideje: 2017.09.12 (16:00)

<p>Katonai tüzoltó járművek</p>	<p>MAGYAR HONVÉDSÉG TŰZOLTÓ ALEGYSÉG</p>	<p>A gépjármű mindkét oldalán, az ajtók közpvonalaiban, normál írással, illetve a gépjármű elején tükörrírással.</p>	<p>piros (a jármű alapszíne)</p>	<p>a) oldalt: m:108–200 sz:90–160 v:18–30 b) elől: m:60–70 sz:50–60 v:10–11</p>	<p>fehér</p>	
<p>HAVARIA laboratórium járművek</p>	<p>MAGYAR HONVÉDSÉG HAVARIA LABORÁTORIUM</p>	<p>A gépjármű mindkét oldalán, az ajtók közpvonalaiban.</p>	<p>fehér (445 mm átmérőjű kör)</p>	<p>m:30 sz:25 v:5 (alul–felül körbefutó írással, közepén színes vegyvédelmi „logo”)</p>	<p>normál</p>	
<p>Üzemanyag-szállító – töltő járművek MS–25 AM aknamentesítő hajó</p>	<p>A szállított hajtóanyag NATO kódját tartalmazó tábla.</p>	<p>A hajtóanyagszivattyú-kezelő szekrény ajtaján, annak élétől 100 mm-re, az ajtó szélessége mértani közepén. a) betű és számjelzés: – a hajó orrán mindkét oldalt és fartükrén; b) hajó neve: – a hajó farán két- oldalt; c) megkülönböztető jelzés: – a hajó fartükrén közepén; d) egyedi jelzés: – a felső kormányállás jobb oldalán; e) felségjel: – a felső kormányállás és a hajóharang fölött.</p>	<p>a jármű alapszíne</p>	<p>m:100 sz:60 v:15 a) m:1000 sz:700 v:160 b) m:250 sz:120 v:40 c) m:100 sz:60 v:15 d) m:200 sz:180 v:32</p>	<p>fekete</p>	

143/2006. (HK 2/2007.) HM utasítás

A Magyar Honvédség haditechnikai eszközeinek feltüntetésére kerülő jelek és jelzések rendszeréről és alkalmazásukkal kapcsolatos feladatokról
Közlönyállapot, hatályos: 2007.01.01-től

Lekérdezés ideje: 2017.09.12 (16:00)

Tűzszerész járórhajó	<p>MAGYAR HONVÉDSÉG HADIHAJÓZÁS</p> <p>a) betű és számjelzés: – a hajó orrán mindkét oldalt; b) hajó neve: – a hajó farán két- oldalt, c) megkülönböztető jelzés: – a hajó farrúkrén közepén; d) felségjel: – a kódlobogó-tároló dobozon.</p>	NATO szürke	<p>a) m:100 sz:60 v:15 b) m:200 sz:600 v:30 c) m:100 sz:60 v:15</p>	fehér	normál (árnyékolással és kontúrral)
Parancsnoki motorcsónak	<p>a) számjelzés: – a hajó orrán mindkét oldalt; b) hajó neve: – a hajó orrán mindkét oldalt; c) megkülönböztető jelzés: – a hajó farán két- oldalt; d) felségjel: – a hajó tetején és a felépítmény mindkét oldalán.</p>		<p>a) m:50 sz:30 v:10 b) m:120 sz:60 v:20 c) m:100 sz:60 v:15</p>		
ROCSO	<p>a) számjelzés: – a csónak orrán mindkét oldalt; b) megkülönböztető jelzés: – a csónak farán két- oldalt.</p>		<p>a) m:50 sz:30 v:10 b) m:120 sz:60 v:20</p>		

